

- D**
- 1 Einstellung des Beregnungssektors
  - 2 Einstellung der Sprühdichtung
  - 3 Regulierung der Wurfweite
  - 4 Feinmaschiges Schmutzsieb – regelmäßig reinigen

- GB**
- 1 Setting the watering sector
  - 2 Setting the spray direction
  - 3 Adjusting the range
  - 4 Fine-mesh dirt filter – clean regularly





- F**
- 1 Réglage du secteur d'arrosage
  - 2 Réglage de la direction du jet
  - 3 Réglage de la portée
  - 4 Filtre fin intégré – à nettoyer régulièrement

- I**
- 1 Selezione del settore d'irrigazione
  - 2 Orientamento del getto
  - 3 Regolazione della gittata
  - 4 Filtro a maglia stretta contro lo sporco – da pulire regolarmente

- E**
- 1 Ajuste del sector a regar
  - 2 Ajuste de la dirección del chorro
  - 3 Ajuste del alcance
  - 4 Filtro fino – limpiar periódicamente

- P**
- 1 Ajuste do sector de rega
  - 2 Ajuste da direcção do jacto
  - 3 Regulação do alcance
  - 4 Filtro para sujidade de malha fina – limpar regularmente

- GR**
- 1 Ρύθμιση της περιοχής ποτίσματος
  - 2 Ρύθμιση της κατεύθυνσης εκτόξευσης
  - 3 Ρύθμιση της ακτίνας ποτίσματος
  - 4 Καλό φίλτρο κατακράτησης – καθαρίζετε το φίλτρο συχνά

|   |  |     |         |      |         |      |         |      |         |
|---|--|-----|---------|------|---------|------|---------|------|---------|
| <br>1,5 - 3 m  | <br>7-30 m <sup>2</sup>  |     |         |      |         |      |         |      |         |
| <br>5° - 360°  | <table border="0"> <tr> <td>90°</td> <td>160 l/h</td> </tr> <tr> <td>180°</td> <td>320 l/h</td> </tr> <tr> <td>270°</td> <td>480 l/h</td> </tr> <tr> <td>360°</td> <td>640 l/h</td> </tr> </table> | 90° | 160 l/h | 180° | 320 l/h | 270° | 480 l/h | 360° | 640 l/h |
| 90°   | 160 l/h  |     |         |      |         |      |         |      |         |
| 180°  | 320 l/h  |     |         |      |         |      |         |      |         |
| 270°  | 480 l/h  |     |         |      |         |      |         |      |         |
| 360°  | 640 l/h  |     |         |      |         |      |         |      |         |
|    | Ø 1/2" (15/21)   |     |         |      |         |      |         |      |         |
| <b>2 bar* / 28 psi*</b><br><small>* Der Betriebsdruck (bar/psi) bestimmt die beregnete Fläche!<br/>         * The operating pressure (bar/psi) determines the covered area.<br/>         * Η πίεση λειτουργίας (bar/psi) καθορίζει την περιοχή κάλυψης.</small> |  |     |         |      |         |      |         |      |         |


**GARDENA**
**Art. 1554-29**

 GARDENA AG  
 Hans-Lorenser-Str. 40  
 D-89079 Ulm  
 Germany

1554-29.940.03/0105

[www.gardena.com](http://www.gardena.com)


4 078500 155496 &gt;